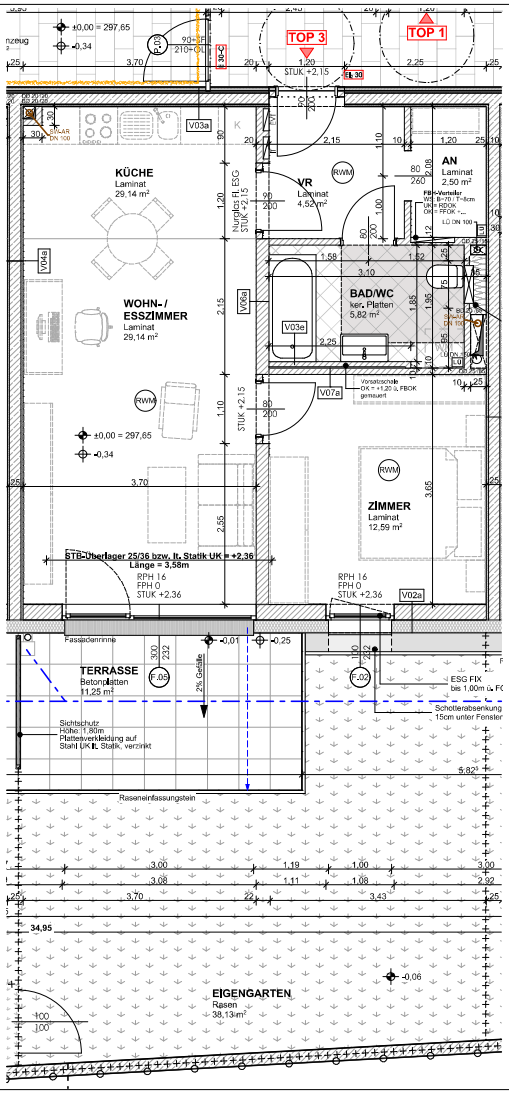

NEUE EISENSTÄDTER
Gemeinnützige Bau-, Wohn- und Siedlungsgesellschaft m.b.H.

Neue Eisenstädter - Gemeinnützige Bau-,
Wohn- und Siedlungsgesellschaft m. b. H.
Mattersburger Straße 3 a, 7000 Eisenstadt

WOHNHAUS
ROHRBACH BEI MATTERSBURG
TOP 3 LISZTGASSE

ÜBERSICHT

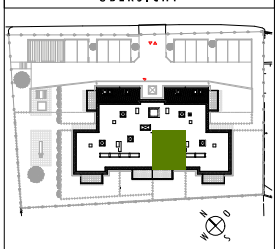

ERDGESCHOSS, ÜBERSICHT GARTEN

WOHNNUTZFLÄCHE:	53,19 m2
KELLER:	4,47 m2
TERRASSE:	11,25 m2
EIGENGARTEN:	38,13 m2

ohne Maßstab

LEGENDE

DÄMMUNG-HART
DÄMMUNG-WEICH
ZIEGELMAUERWERK
STAHLBETON
BETON
HOLZ
GIPSKARTON
STAHL
ABGEHÄNGT: DICKE
AUSLIFT in Wand verbaut
EIGENWASSERKANAL (EW)
EW-Kanal an Decke geringt
SCHMUTZWASSERKANAL (SW)
SW-Kanal an Decke geringt
EIGENWASSERKANAL (EW) BESTAND
SCHMUTZWASSERKANAL (SW) BESTAND
GRUNDGRENZE
ZAUN HÖHE = 1,80m
BESTANDSGRÖDEL
RUBOINWÄRMEZÄHLER
DRAINAGESCHWITTELRINNE
FENSTERSÖCKEL

- ACHSMASSE FENSTER / TERRASSENTÜREN = ARCHITEKTURLICHTE (AL)
- ACHSMASSE TÜREN = DURCHGANGSLICHTE = STOCKLICHTE = STL
- ACHSMASSE FLUCHTTÜREN (PORTALE) = STOCKLICHTE = STL
- HÖHENANGABEN (FPH UND STUK) BEI FENSTER BEZIEHEN SICH AUF DIE FFOK DES ANGRENZENDEN RAUMES.
- RPH HÖHENANGABE BEZIEHT SICH AUF DIE RONDECKE (RDOK) DES ANGRENZENDEN RAUMES.
- ROHBAULICHTE (RB) BEI FENSTER = AL + 8cm

Installationen symbolhaft dargestellt, genaue Einbaumasse in Ausführungsplänen der entsprechenden Firmen

Die in den Plänen eingezeichneten Maße sind Rohbaumaße und als Grundlage für die Herstellung von Einbaumöbel ungeeignet! Leitungsführungen im Keller sind symbolhaft dargestellt - Änderungen vorbehalten. Ausstattungs-, konstruktive, sowie Naturflächenänderungen vorbehalten!

R&P
RUDÖSCHER & PANZENBÖCK
ARCHITEKTUR GMBH & CO KG

26.11.2019	INDEX -

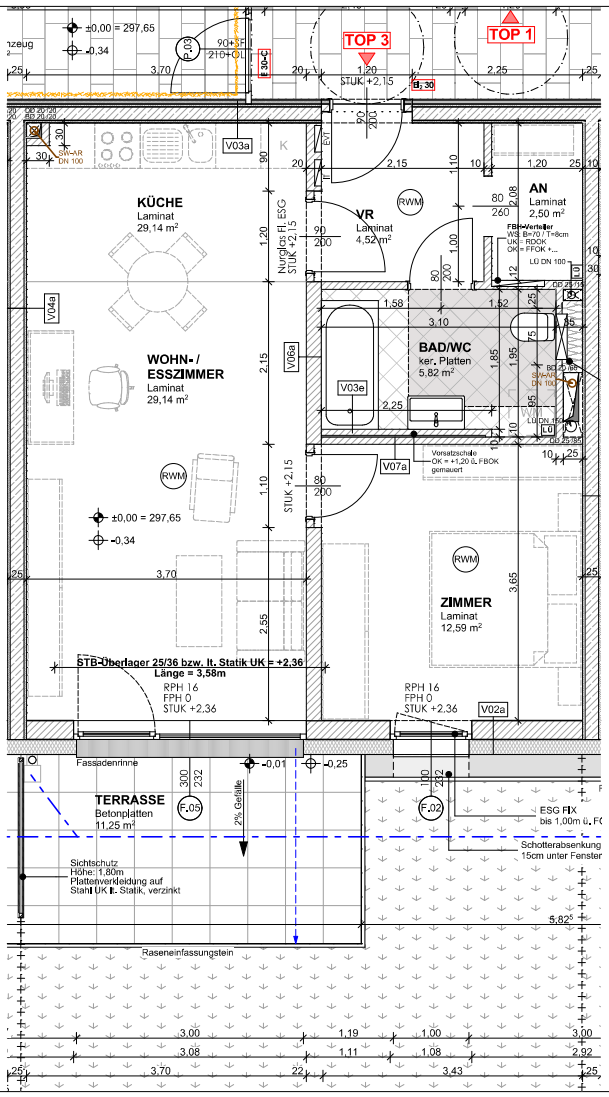

NEUE EISENSTÄDTER
Gemeinnützige Bau-, Wohn- und Siedlungsgesellschaft m.b.H.

Neue Eisenstädter - Gemeinnützige Bau-,
Wohn- und Siedlungsgesellschaft m. b. H.
Mattersburger Straße 3 a, 7000 Eisenstadt

WOHNHAUS
ROHRBACH BEI MATTERSBURG
TOP 3 LISZTGASSE

ÜBERSICHT

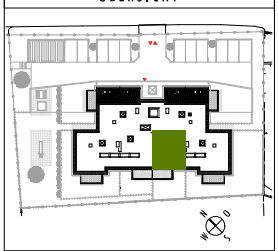

ERDGESCHOSS

WOHNNUTZFLÄCHE:	53,19 m2
KELLER:	4,47 m2
TERRASSE:	11,25 m2
EIGENGARTEN:	38,13 m2

M 1:50 (0 – 1 – 2 m)

LEGENDE

DÄMMUNG HART
DÄMMUNG WEICH
ZIEGELMAUERWERK
STAHLBETON
BETON
HOLZ
GIPSKARTON
STAHL
ABGEHÄNGT DECKE
AB ABLUFT in Wand verbaut
EINGEMAUSSTRCANAL (EW)
EW-Kanal im Decke geführt
SCHMUTZWASSERKANAL (SW)
SW-Kanal im Decke geführt
REGENWASSERKANAL (RW) BESTAND
SCHMUTZWASSERKANAL (SW) BESTAND
GRUNDGRENZE
ZAUN HÖHE = 1,0M
BESTANDSGEBÄUDE
RWM RAUCHWARNMELDER
BRANDABSCHNITTSGRENZE
FEUERLÖSCHER

- ACHSMASSE FENSTER / TERRASSENTÜREN = ARCHITEKTURLICHTE (AL)
- ACHSMASSE TÜREN = DURCHGANGSLICHTE = STOCKLICHTE = STL
- ACHSMASSE FLUCHTTÜREN (PORTALE) = STOCKLICHTE = STL
- HÖHENANGABEN (FPH UND STUK) BEI FENSTER BEZIEHEN SICH AUF DIE FFOK DES ANGRENZENDEN RAUMES.
- RPH HÖHENANGABE BEZIEHT SICH AUF DIE RDECKE (RDOK) DES ANGRENZENDEN RAUMES.
- ROHBAULICHTE (RB) BEI FENSTER = AL + 8cm

Installationen symbolhaft dargestellt, genaue Einbaumasse in Ausführungsplänen der entsprechenden Firmen

Die in den Plänen eingezeichneten Maße sind Rohbaumaße und als Grundlage für die Herstellung von Einbaumöbel ungeeignet!
Leitungsführungen im Keller sind symbolhaft dargestellt - Änderungen vorbehalten.
Ausstattungs-, konstruktive, sowie Naterialbeschränderungen vorbehalten!

R&P
RUDÖSCHER & PANZENBÖCK
ARCHITEKTUR GMBH & CO KG

26.11.2019	INDEX -